

Det siger medlemmer af FOA om bleer til borgere i ældreplejen

FOA har i perioden 1.-10. november 2013 gennemført en undersøgelse via forbundets elektroniske medlemspanel om medlemmernes erfaringer med brug af bleer i ældreplejen.

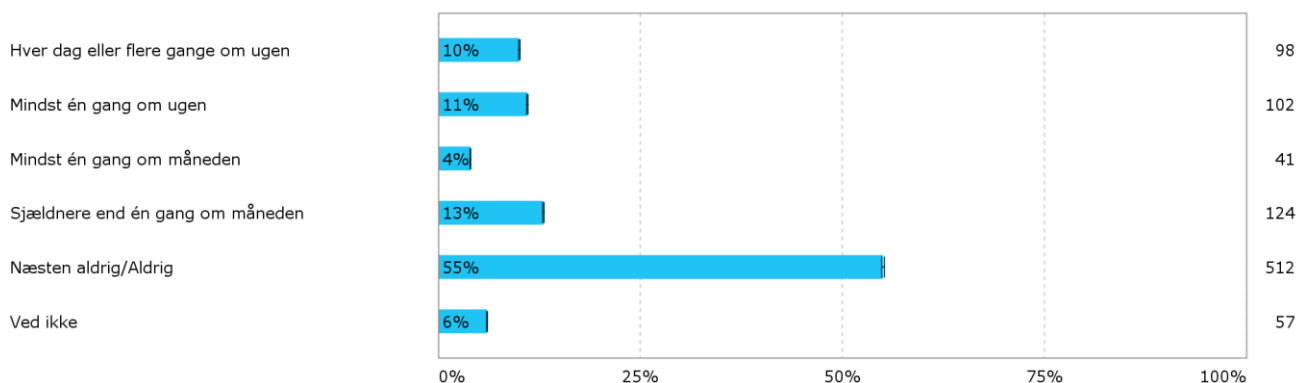
Dette notat bygger på svar fra 934 medlemmer. Svarprocenten i undersøgelsen var 52.

Svarene på de tre spørgsmål om bleer, der indgik i undersøgelsen, var i hovedtræk som følger:

- 1 ud af 5 (21 %) af de medvirkende medlemmer oplever hver dag, flere gange om ugen eller mindst én gang om ugen, at en beboer/borger må gå for længe med ble, fordi der ikke er tid til at skifte bleen.
- 1 ud af 6 medlemmer (17 %) i undersøgelsen oplever hver dag, flere gange om ugen eller mindst én gang om ugen, at en beboer/borger får ble på, fordi der ikke er tid til at hjælpe vedkommende på toilettet.
- 8 ud af 10 af de medlemmer, der arbejder på plejehjem/plejecentre, har svaret ja til, at der på deres arbejdsplads er rutiner for, hvornår de hjælper borgere med ble på toilettet (fx efter måltider, efter middagslur, før sengetid mv.).

Svarene på de enkelte spørgsmål kan ses på de næste sider.

Figur 1. Hvor ofte oplever du i dit arbejde, at en beboer/borger må gå for længe med ble, fordi der ikke er tid til at skifte bleen?



Antal svar: 934

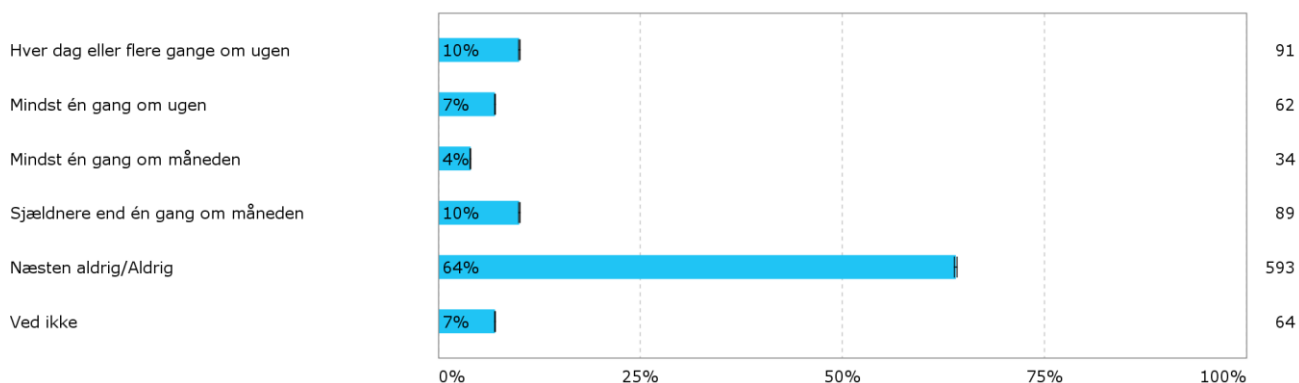
Anm.: Spørgsmålet blev stillet til medlemmer af FOAs Social- og Sundhedssektor, der arbejder i hjemmeplejen eller på plejehjem/plejecentre.

Det fremgår af figur 1 ovenfor, at 1 ud af 10 medlemmer (10 %), der arbejder i hjemmeplejen eller på plejehjem/plejecentre, hver dag eller flere gange om ugen oplever, at en beboer eller borger må gå for længe med ble, fordi der ikke er tid til at skifte bleen.

Yderligere 1 ud af 10 (11 %) oplever dette mindst én gang om ugen. For 1 ud af 6 (17 %) sker det kun én gang om måneden eller sjældnere. Lidt over halvdelen (55 %) oplever næsten aldrig eller aldrig, at en borger må gå for længe med ble, fordi der ikke er tid til at skifte bleen.

Der er ingen sikker forskel mellem svarene fra medlemmer i hjemmeplejen og svarene fra medlemmer på plejehjem/plejecentre.

Figur 2. Hvor ofte oplever du i dit arbejde, at en beboer/borger får ble på, fordi der ikke er tid til at hjælpe vedkommende på toilettet?



Antal svar: 933

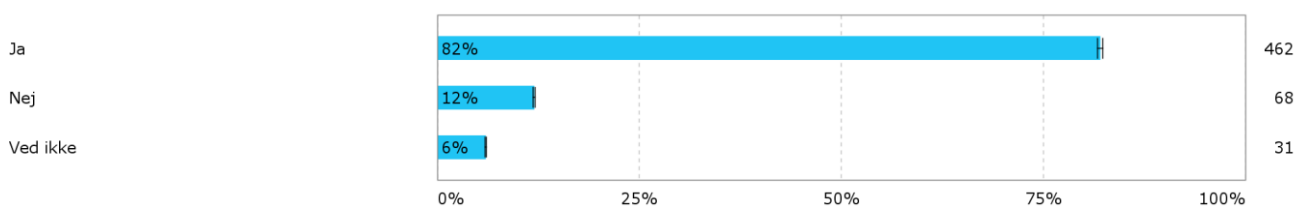
Anm.: Spørgsmålet er stillet til medlemmer af FOAs Social- og Sundhedssektor, der arbejder i hjemmeplejen eller på plejehjem/plejecentre.

Figur 2 ovenfor viser svarene på et spørgsmål om, hvorvidt medlemmerne i ældreplejen oplever, at en beboer/borger får ble på, fordi der ikke er tid til at hjælpe vedkommende på toilettet.

Det ses, at næsten 2 ud af 3 (64 %) næsten aldrig eller aldrig oplever dette. 1 ud af 10 (10 %) oplever det hver dag eller flere gange om ugen, mens yderligere 1 ud af 14 (7 %) oplever det mindst én gang om ugen. 1 ud af 7 (14 %) oplever månedligt eller sjældnere, at en borger får ble på, fordi der ikke er tid til at hjælpe vedkommende på toilettet.

Der er ingen sikker forskel mellem svarene fra medlemmer i hjemmeplejen og svarene fra medlemmer på plejehjem/plejecentre.

Figur 3. Har I på din arbejdsplads rutiner for, hvornår I hjælper borgere med ble på toilettet (fx efter måltider, efter middagslur, før sengetid mv.)?



Antal svar: 561

Anm.: Spørgsmålet er stillet til medlemmer af FOAs Social- og Sundhedssektor, der arbejder på plejehjem/plejecentre.

Det fremgår af figur 3 ovenfor, at 8 ud af 10 (82 %) af de medlemmer, der arbejder på plejehjem/plejecentre, har svaret ja til, at der på deres arbejdsplads er rutiner for, hvornår de ansatte hjælper borgere med ble på toilettet. 1 ud af 8 (12 %) har svaret nej til spørgsmålet, og 6 procent har svaret "Ved ikke" til spørgsmålet.

(Dette spørgsmål blev ikke stillet til de medlemmer, der arbejder i hjemmeplejen.)

Undersøgelsens metode

Undersøgelsen om, hvilke erfaringer FOA-medlemmer i ældreplejen har med brug af bleer til de borgere, de yder praktisk hjælp og personlig pleje, er gennemført i perioden 1.-10. november 2013 via forbundets elektroniske medlemspanel. Medlemmerne fik én påmindelse i indsamlingsperioden.

Undersøgelsen om brug af bleer var en del af en større undersøgelse, hvor der bl.a. indgik spørgsmål om sundhedstilbud på arbejdspladsen og weekendarbejde. Spørgsmålene i delundersøgelsen om bleer i ældreplejen blev stillet til de medlemmer af Social- og Sundhedssektoren i FOA i medlemspanelet, som i undersøgelsen oplyste, at de arbejder i hjemmeplejen eller på et plejehjem/plejecenter. Af de 934 medvirkende medlemmer i denne delundersøgelse arbejder 372 i hjemmeplejen og 562 på plejehjem/plejecentre og lign.

I alt 4.528 medlemmer af FOAs medlemspanel blev inviteret til den samlede undersøgelse pr. mail. 68 e-mailadresser viste sig imidlertid at være uvirksomme, så i alt 4.460 medlemmer har modtaget invitationen til undersøgelsen.

2.231 har gennemført undersøgelsen fuldt ud, og 69 har gennemført den delvist. Det giver en samlet svarprocent på 52. Svarprocenten ligger nogenlunde på linje med svarprocenten i andre undersøgelser, der i 2. halvår 2013 er gennemført via medlemspanelet.

Svarprocenten blandt medlemmer af Social- og Sundhedssektoren var en anelse højere – nemlig ca. 53.

Svarene fra ikke-fuldt gennemførte interviews er inkluderet i analysen.

Deltagerne i medlemspanelet er sammensat af medlemmer, der har meldt sig til panelet via forbundets hjemmeside, og medlemmer, der - tilfældigt eller via undersøgelser uden for panelet – er hvervet for at sikre en bred repræsentation fra forbundets sektorer mv.